


WAGNER

solar



premium
class



Persönlicher Stil hat einen Namen: WAGNER Premium Class ist die Marke für wertvolle und hochwertige Solarleuchten. Gefertigt aus edlen Materialien, mit formvollendeter Gestaltung und bester Verarbeitung. Design und Technik sind oftmals ihrer Zeit voraus. Dabei sind diese Leuchten im besten Sinne zeitlos – gestaltet und gefertigt für Jahre. Eleganter Edelstahl, kühles Aluminium, duftendes Teakholz in warmen Farbtönen. Klar oder klassisch, romantisch oder modern – ganz nach Ihrem persönlichen Stil.

Alle Leuchten können schnell installiert werden. Lästige Kabel gehören der Vergangenheit an. Tagsüber laden die Solarzellen die Akkus mit kostenloser Sonnenenergie auf. Nachts schalten sich die Leuchten durch den eingebauten Dämmerungssensor automatisch ein und sind zusätzlich mit einem Ein- / Ausschalter ausgestattet. Als Leuchtmittel wird neueste LED-Technologie eingesetzt. LEDs haben den Vorteil, dass sie trotz geringen Energieverbrauchs hell leuchten, eine lange Lebensdauer haben und kälteunempfindlich sind. Auch die verwendeten Akkus arbeiten problemlos bei Kälte.

Da freut man sich schon auf den Abend . . .

Where night lights are always highlights: WAGNER Premium Class is the brand for valuable and high-quality solar lighting. Exquisitely designed and produced with precious materials. Design and technology are often ahead of their time. Yet these lamps are timeless, in the most positive sense of the word – and made to last. Elegant stainless-steel, cool aluminum, aromatic teak in warm hues. Straightforward or classical, romantic or modern – to your own personal taste.

All lamps are simple to install. Annoying wiring is a thing of the past. The solar cells collect sunlight during the day, which is stored in the accumulators. In the evening, a built-in sensor turns the lamps on automatically and additionally, they are equipped with an on/off switch. Lighting is supplied by LED technology, the advantages being: brightness despite low energy usage, long life, and the ability to withstand extremely low temperatures. The accumulators also defy even the coldest winters.

It makes evenings worth waiting for . . .

Verwendete Symbole Used symbols



Anzahl der LEDs
number of LEDs



Anzahl & Leistung der Akkus
number & power of accumulators




Maximale Leuchtdauer
maximum illumination period



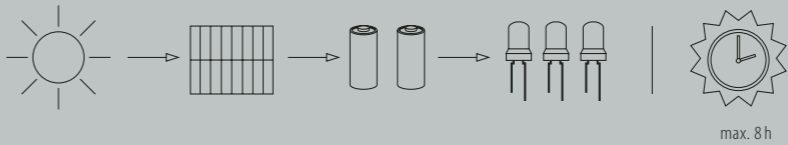
Höhe
height



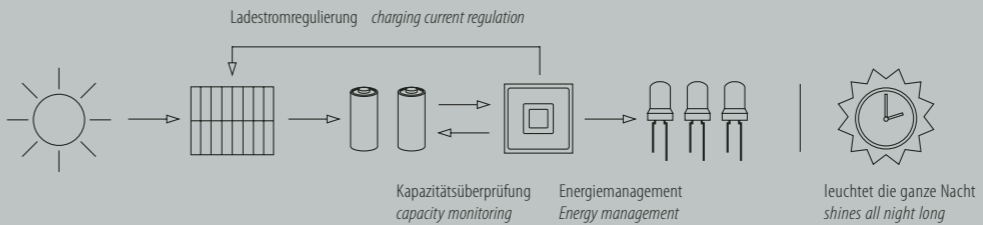
Erdspieß (optional)
ground spike (optional)



Solarleuchten ohne Prozessortechnik
Solar lamps without processing technology



Solarleuchten mit Prozessortechnik
Solar lamps with processing technology



Energie von heute – Technik von morgen: Solartechnik nutzt auf einzigartige Weise die kostenlose Energie der Sonne. Mit der innovativen Prozessortechnik geht WAGNER einen weiteren Schritt in die Zukunft moderner Technologien.

Ladeprozess optimieren: Der Ladestrom des Solarpaneels wird vom Prozessor kontinuierlich reguliert. Dadurch werden die Energieverluste reduziert und der Ladeprozess um bis zu 20 % verbessert.

Energie intelligent managen: Der Prozessor speichert den Ladestrom und den Energieverbrauch der letzten sieben Tage und bildet daraus einen Durchschnittswert. Dieser wird als Prognose für die nächste Nacht angesetzt und bildet die Basis für den berechneten Energieverbrauch der LEDs. Zusätzlich prüft der Prozessor während der Nacht permanent die Energie des Akkus und passt den Verbrauch und damit die Leuchtkraft der LEDs entsprechend an. So ist nahezu bei jedem Wetter garantiert, dass die Lampe die ganze Nacht leuchtet.

Today's energy – Tomorrow's technology: Solar technology uses the energy that comes free of charge from the sun, in an unique way. Using innovative processing technology, WAGNER takes a further step towards the next generation of modern technology.

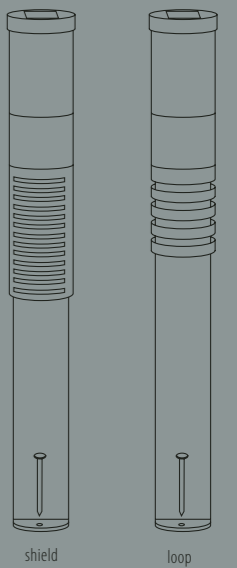
Optimizing the charging process: The charging current of the solar panels is continuously monitored by the processor. This reduces energy loss and improves the charging process by up to 20 %.

Managing energy intelligently: The processor stores the charging current and the use of energy over the last seven days and calculates an average value. This determines the forecast for the following night and forms the basis for the calculated energy usage of the LEDs. Additionally, the processor checks continuously the state of the batteries throughout the night and adjusts the usage and therefore the luminosity of the LEDs accordingly. This guarantees that the lamp stays alight all night, in practically all weather conditions.

Verwendete Symbole
Used symbols



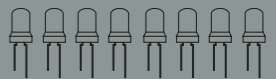
Prozessortechnik
 processing technology



atlanta

Architektonisches Design: Mit geometrischen Formen inspirieren die Solarleuchten die Szenerie moderner Architektur. Die Designvarianten **atlanta loop** mit architektonisch anmutenden Edelstahlringen und **atlanta shield** mit klassisch inszenierten Lichtdurchbrüchen schaffen mit der hohen Leuchtkraft modernster LED-Technologie ein ausdrucksstarkes Ambiente. Ein leistungsfähiger Prozessor mit intelligenter Steuerung sorgt in der Nacht für dauerhaftes Licht.

Architectural design: With their geometric shapes, these solar lamps provide inspiration for the settings created by modern architecture. The **atlanta loop** model, with its architecturally striking stainless steel rings and the **atlanta shield**, with its classically inspired light partitions, create an expressive atmosphere, thanks to the high luminosity generated by the very latest LED technology. A powerful processor with an intelligent controller takes care of providing permanent lighting throughout the night.



8 LEDs



4,8 V / 5000 mAh



die ganze Nacht *all night long*



100 cm

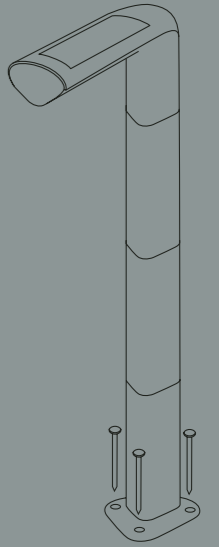




helsinki deLUXe

Klare Formensprache: Die modern-reduzierte Form der hochwertigen Aluminium-Leuchte setzt geradlinige Architektur im Freien fort. Mit der besonders starken Leuchtkraft modernster LED-Technik und zielgerichtetem Lichtkegel ist sie besonders zur Beleuchtung von Wegen und Einfahrten geeignet. Ein leistungsfähiger Prozessor mit intelligentem Energiemanagement sorgt für dauerhaftes Licht in der Nacht.

The clear language of shape: The modern-reduced shape of the high-quality aluminum lamps continues the linear architecture outdoors. It is especially suited to illuminating paths and entrances, thanks to the particularly strong light generated by its state-of-the-art LED technology and its targeted cone of light. A powerful processor with an intelligent energy management takes care of providing permanent lighting throughout the night.



3 LEDs



4,8 V / 2000 mAh



die ganze Nacht *all night long*



80 cm

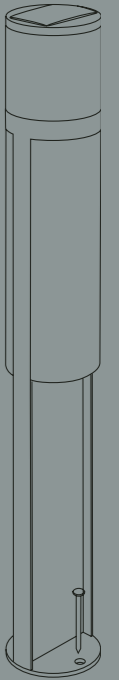




new port

Klares Design mit reizvollen Akzenten: Auf den ersten Blick wirkt diese Leuchte modern-reduziert, beim zweiten Hinsehen höchst raffiniert. Bekannte Elemente und Materialien aus der modernen Architektur, wie die tragende Struktur des T-Profiles, werden hier aufgegriffen. Hochwertiges Edelstahl und klassisches Teakholz unterstützen den edlen Charakter.

Clear-cut design with charming accents: At first sight, this lamp appears cool and modern, a second look reveals its true character. Designed with familiar elements and materials from modern architecture. High-quality stainless steel and classic teak are incorporated, lending the lamp its noble charm.




3 LEDs



1.2 V / 1100 mAh



max. 8 h



90 cm

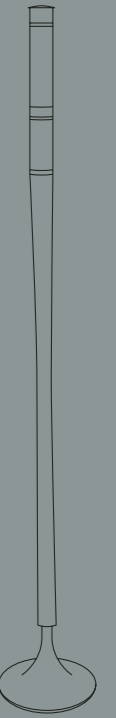




delphi

Edler Materialmix: Die schwungvoll gestaltete **delphi** überzeugt mit ihrer zeitlos eleganten Designlinie. Eine gekonnte Mischung aus Edelstahl und Sucupira-Holz verbindet kühle und warme Materialien zu einer hochwertigen Gesamtanmutung. Einer Interieur-Leuchte verwandt, zaubert sie wohnlüche Atmosphäre auf Terrassen oder Sitzplätze im Freien.

A rich mix of materials: The zestfully designed **delphi** is sure to impress, thanks to its timeless and elegant design line. A skillful *mélange* of stainless steel and sucupira wood combines cool and warm materials into a high-quality design experience. Akin to an interior lamp, it conjures up a cozy and homely atmosphere on terraces or outdoor seating areas.



1 LED



1.2 V / 600 mAh



max. 14 h



137 cm






athen

Klassische Inspiration: Die charakteristische Linie wertvoller altgriechischer Speere inspirierte die Designer zu dieser aussergewöhnlichen und edlen Solarleuchte. Modernste Technik, verpackt in antikes, klassisches Design findet in der **athen** ihren besonderen Reiz. Edelstahl- oder Messingringe unterbrechen gekonnt die geradlinige Form der Teakholzleuchte. Elegant kommt sie an jedem Ort fast schwerelos zur Geltung.

Inspired by the classics: The characteristic lines of a precious spear from Ancient Greece inspired the designers of this unusual and noble solar lamp. With the **athen**, the latest technology is packaged into an antique, classic design, to produce an item with particular appeal. The linear form of the teakwood lamp is skillfully interpolated by rings of stainless steel or brass. Its weightless elegance can be shown advantageously at any location.



1 LED



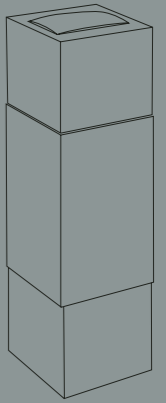
1.2 V / 600 mAh



max. 14 h



154 cm



cubus

Moderne Ehrlichkeit: Einfacher Beton und edles Teakholz verbinden sich durch eine moderne Materialkombination zu einer klassisch-eleganten Leuchte. Durch den stabilen und robusten Betonsockel kann die Leuchte überall standsicher aufgestellt werden.

Modern honesty: The combination of simple concrete and fine teakwood lends this lamp classic elegance. The robust and extremely strong concrete base enables cubus to stand safely anywhere.



3 LEDs



1.2 V / 1100 mAh



max. 8 h



37 cm



rhodos

Filigrane Ästhetik: Die grazile Anmutung von **rhodos steel** kreiert atmosphärische Stimmung mit ganz besonderem Stil. Die durch die Natur inspirierte Leuchte ist aus hochwertigem Edelstahl hergestellt. Körper und Form treten in den Hintergrund und lassen das Licht in der Dunkelheit schweben. **rhodos swing** setzt einen weiteren Akzent: Dank des flexiblen, anthrazitfarbenen Fiberglasstabes schwingt die Solarleuchte sanft im Wind.

Filigrée aesthetics: The graceful appearance of **rhodos steel** creates an atmospheric mood of quite exceptional style. The lamp, inspired by nature, is made from high-quality stainless steel. The body and the shape of the light dissolve into the background and leave the light suspended in the darkness. **rhodos swing** adds an extra dimension: Thanks to the flexible, anthracite-gray fiberglass pole, the solar lamp sways gently in the breeze.



1 LED



1.2 V / 600 mAh

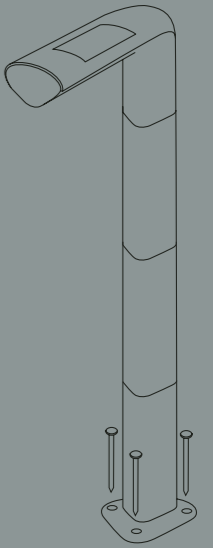


max. 14 h



145 cm





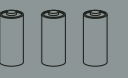
helsinki

Eigenständige Anmut: Die Perfektion und Leichtigkeit des Papyrushalms inspiriert die moderne und klare Form dieser Leuchte. Durch ihre hohe Leuchtkraft und die hochwertige Aluminiumausführung wird sie zum eindeutigen Blickfang in jedem gepflegten Garten.

Independent charm: *The perfection and weightlessness of the papyrus reed inspired the modern and reserved shape of this lamp. The high degree of light makes this top-quality aluminum lamp an absolute eye-catcher in any well-kept garden.*



3 LEDs



1.2V/500mAh

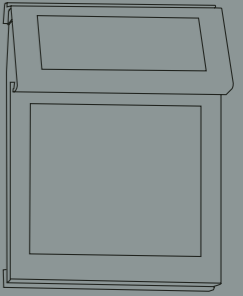


max. 8 h



80 cm





copenhagen

Hohe Leuchtdauer: Das Design ist gradlinig und reduziert. Die Edelstahloberfläche der Wandleuchte schimmert silbermatt und nimmt die Farben und Stimmungen der Umgebung auf. Sie reflektiert das Sonnenlicht und die einsetzende Dämmerung. Dann wird **copenhagen** selbst zu einem wegweisenden Leuchtkörper und begleitet Sie besonders lange und zuverlässig durch den Abend und die ganze Nacht.

Spends light almost inexhaustibly: *The design is linear and reduced. The stainless-steel surface of the wall lamp shimmers silvery and assimilates the colors and moods of its surroundings. It reflects the sunlight and the approaching twilight. Then **copenhagen** becomes a path-finding light itself and accompanies you reliably from evening until long into the night.*



3 LEDs



1.2 V / 1000 mAh



max. 16 h




30 cm



oslo

Faszinierende Wirkung: Wer diese Leuchte sieht, ist fasziniert von der klaren Ästhetik und dem Spiel des Lichts auf der silber schimmernden Edelstahloberfläche. Die Form folgt der Funktion. Die markanten Edelstahlringe unterstreichen die Souveränität. **oslo** ist eine Leuchte für Menschen mit Weitblick, für Liebhaber des modernen Norwegens.

Fascinating effects: Whoever sees this lamp will be fascinated by its clear-cut, aesthetic appeal and the light effects on its shimmering silver surface. Shape and function perfectly combined. The striking, stainless steel rings add a touch of class. **oslo** is a lamp for people with farsightedness and for lovers of modern-day Norway.



4 LEDs



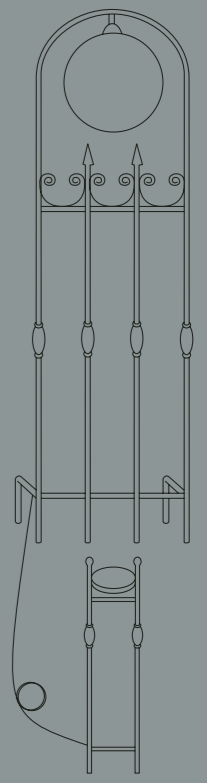
1.2 V / 1500 mAh



max. 10 h



75 cm



2,5 m Kabellänge Cable length



toscana

Italienischer Stil: Jetzt können Kletterrosen, Glyzinien oder Waldreben an dieser Leuchte erblühen. Das separat aufstellbare Solarpaneel ermöglicht auch den Einsatz in schattigen Bereichen. **toscana** verbindet historische, schmiedeeiserne Elemente mit der klaren geometrischen Form des scheibenförmigen Leuchtkörpers. Er lässt, wie der Mond, Ihren Garten in einem zauberhaften Licht erscheinen.

Italian style: One can just imagine all kinds of Mediterranean flowers blossoming around this lamp. Through its separate solar panel it can be used in shadowy areas. **toscana** combines historic, wrought iron elements with the lucid, geometric form of the disc-shaped light. Just like the moon, it complements your garden with its magical light.



6 LEDs



1.2 V / 1000 mAh



max. 8 h



135 cm

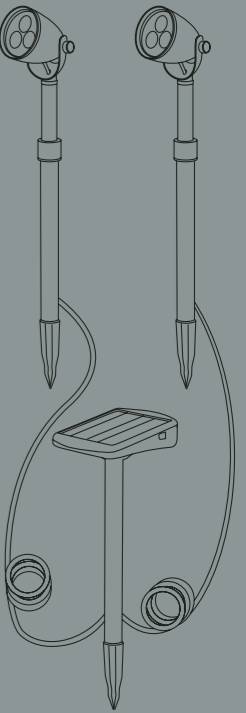




twin spot

In Szene gesetzt: Nun können Sie Ihre lieb gewonnenen Objekte auch bei Nacht hell erstrahlen lassen. Diese moderne Leuchte aus Aluminium und Edelstahl gibt Ihnen die Möglichkeit, zwei verschiedene Details gleichzeitig zu beleuchten. Selbst komplexere Objekte können durch den höhenverstellbaren Teleskopstiel umfassend und ausreichend angestrahlt werden.

An eye-catcher: Now you can accentuate your garden favorites brightly at night. This modern lamp made of aluminum and stainless steel enables you to illuminate two different details simultaneously. Even complex objects can be illuminated adequately and comprehensively, thanks to its height-adjustable telescopic stand.



je 2 m Kabellänge Cable length each



2 x 3 LEDs



1.2 V / 1400 mAh

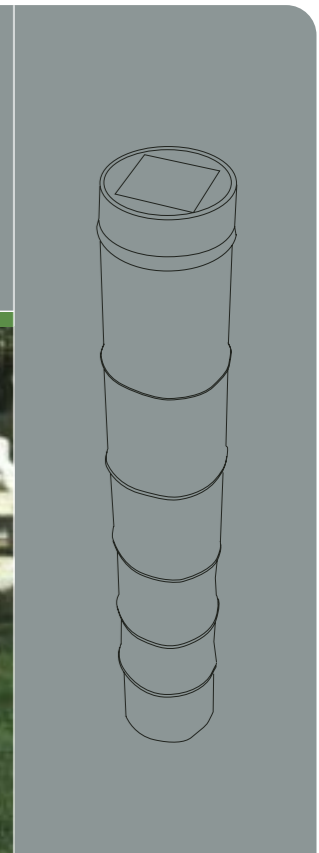



max. 8 h



30 - 65 cm





big bamboo

Asiatisches Flair: Der Bambus, der als Sinnbild asiatischer Eleganz und Leichtigkeit gilt, dient dieser hochwertigen Leuchte als Vorlage. Nutzen Sie die vielfältigen Möglichkeiten, Ihrem Garten eine ganz eigene Asia-Note zu verleihen. Beleuchten Sie auf eine harmonisch-natürliche und dezente Weise Ihre Pflanzen oder den Gartenteich. **big bamboo** ist sowohl in warmem Orange als auch in natürlichem Grün erhältlich und hilft so, optimale Stimmungsakzente zu setzen.

Asian flair: This high-quality lamp was inspired by bamboo, the symbol of Asian elegance. Give your garden that unique "Asian feeling". Illuminate your plants or your garden pond harmoniously and naturally. **big bamboo** is available in warm orange and natural green, and will help to give your garden a truly unique atmosphere.



4 LEDs



1.2 V / 600 mAh



max. 8 h



110 cm





Produkte, die das TÜV Warenzeichen tragen, wurden vom TÜV Süd hinsichtlich Sicherheit und Qualität getestet, bewertet und zertifiziert.

Produkte, die das FSC-Warenzeichen tragen, enthalten Holz aus vorbildlich bewirtschafteten Wäldern. Die Zertifizierung der Wälder erfolgte nach den Vorgaben des FSC.

Products that bear the TÜV Trademark have been tested, evaluated and certified by TÜV Süd, in respect to safety and quality.

The FSC logo identifies products which contain wood from well-managed forests certified in accordance with the rules of the FSC (Forest Stewardship Council).

J. Wagner GmbH
Otto-Lilienthal-Straße 18
88677 Markdorf
Germany

T +49 (0)75 44 - 5 05.0
F +49 (0)75 44 - 5 05.200
premiumclass@wagner-group.com
www.wagner-group.com / premiumclass

